




Министерство науки и высшего образования РФ Ульяновский государственный университет	Форма	
Ф - Рабочая программа дисциплины		

## 1. ЦЕЛИ И ЗАДАЧИ ОСВОЕНИЯ ДИСЦИПЛИНЫ:

**Цели освоения дисциплины:** сформировать систему компетенций для усвоения теоретических основ и практических навыков клинического мышления и начальными профессиональными мануальными навыками и компетенциями по общей и частной стоматологии, необходимых для дальнейшего обучения на клинических стоматологических дисциплинах.

В результате освоения ОПОП обучающийся должен овладеть следующими результатами обучения по дисциплине (модулю) Детская челюстно-лицевая хирургия

### Задачи освоения дисциплины:

сформировать систему компетенций для подготовки врача стоматолога, обладающего теоретическими основами и практическими навыками профессиональной деятельности в амбулаторной практике и выполнения лечебной, диагностической, профилактической, консультативной, организационной помощи детям с основными стоматологическими заболеваниями и повреждениями челюстно-лицевой области с учетом индивидуальных и анатомо-физиологических особенностей детского организма с использованием современных достижений медицинской науки и практики.

## 2. МЕСТО ДИСЦИПЛИНЫ В СТРУКТУРЕ ОПОП:

Дисциплина Б1.О.51 Детская челюстно-лицевая хирургия относится к базовой части дисциплин учебного плана направления подготовки «Стоматология». Дисциплина «Детская челюстно-лицевая хирургия


- обязательное и важное звено в системе медико-биологических наук, обеспечивающих усвоение фундаментальных теоретических знаний, на базе которых строится вся подготовка будущего врача.
- Обучение студентов происходит в А семестр 5 курса, поэтому курс строится на знаниях по ранее изученным дисциплинам: теоретические основы медицины, биологическая химия-биохимия полости рта, материаловедение. В дальнейшем знания и навыки, полученные при изучении данной дисциплины, являются основной для освоения профессиональных навыков.

Дисциплина «Детская челюстно-лицевая хирургия» является предшествующей для изучения дисциплин: Онкостоматология и лучевая терапия, Геронтостоматология и заболевания слизистой оболочки полости рта.


## 3. ПЕРЕЧЕНЬ ПЛАНИРУЕМЫХ РЕЗУЛЬТАТОВ ОБУЧЕНИЯ ПО ДИСЦИПЛИНЕ, СООТНЕСЕННЫХ С ПЛАНИРУЕМЫМИ РЕЗУЛЬТАТАМИ ОСВОЕНИЯ ОСНОВНОЙ ПРОФЕССИОНАЛЬНОЙ ОБРАЗОВАТЕЛЬНОЙ ПРОГРАММЫ

Процесс освоения дисциплины «Детская челюстно-лицевая хирургия» направлен на формирование общепрофессиональной компетенции (ОПК-2) – Способен реализовывать моральные и правовые нормы, этические и деонтологические принципы в профессиональной деятельности (ПК-1) - способен проводить обследование стоматологического пациента и диагностику зубочелюстной системы с целью установления диагноза .

( ПК-2)- способен осуществлять лечебные мероприятия при патологии органов зубочелюстной системы,(ПК-4) Способен приводить и контролировать эффективность санитарно-противоэпидемических и иных профилактических мероприятий при стоматологических патологиях.

Министерство науки и высшего образования РФ Ульяновский государственный университет	Форма	
Ф - Рабочая программа дисциплины		

Код и наименование реализуемой компетенции	Перечень планируемых результатов обучения по дисциплине, соотнесенных с индикаторами достижения компетенций
ОПК-	<p>ИД-1 ОПК-2 <b>Знать:</b> взаимоотношения «врач-пациент», «врач- родственники»; морально-этические нормы, правила и принципы профессионального врачебного поведения, права пациента и врача; основные этические документы международных и отечественных профессиональных медицинских ассоциаций и организаций</p> <p>ИД-2 ОПК-2 <b>Уметь:</b> защищать гражданские права врачей и пациентов различного возраста; применять техники и приемы эффективного общения в профессиональной деятельности; использовать приемы саморегуляции поведения в процессе межличностного общения.</p> <p>ИД-3 ОПК-2 <b>Владеть:</b> методами эффективного общения в профессиональной деятельности; приемами саморегуляции поведения в процессе межличностного общения.</p>
ПК-1	<p>ИД-1 ПК-1 <b>Знать:</b> Причины возникновения патологических процессов в полости рта, механизмы их развития и клинические проявления. Клиническую симптоматику и терапию неотложных состояний, в том числе в стоматологии, их профилактику. Основы клинической фармакологии, фармакокинетики и фармакотерапии лекарственных препаратов. Теоретические основы топографической анатомии, топографическую анатомию конкретных областей, их возрастную и индивидуальную изменчивость. Приемы и методы обезболивания.</p> <p>ИД-2 ПК-1 <b>Уметь:</b> Организовать лечебно-диагностический процесс в различных условиях в объеме, предусмотренном квалификационной характеристикой врача стоматолога. Оказывать в полном объеме лечебные мероприятия при стоматологической патологии. Проводить лечение пациентов с различной стоматологической патологией.</p> <p>ИД-3 ПК-1 <b>Владеть:</b> Отраслевыми стандартами объемов лечения в стоматологии.</p>
ПК-2	<p>ИД-1 ПК-2 <b>Знать:</b> Причины возникновения патологических процессов в полости рта, механизмы их развития и клинические проявления. Клиническую симптоматику и терапию неотложных состояний, в том числе в стоматологии, их профилактику.</p> <p>ИД-2 ПК-1 <b>Уметь:</b> Организовать лечебно-диагностический процесс в различных условиях в объеме, предусмотренном квалификационной характеристикой врача стоматолога. Оказывать в полном объеме лечебные мероприятия при стоматологической патологии. Проводить лечение пациентов с различной стоматологической патологией.</p> <p>ИД-3 ПК-1 <b>Владеть:</b> Способностью к формированию системного подхода к</p>

Министерство науки и высшего образования РФ Ульяновский государственный университет	Форма	
Ф - Рабочая программа дисциплины		

	анализу медицинской информации, опираясь на всеобъемлющие, принципы доказательной медицины, основанной на поиске решений с использованием теоретических знаний и практически умений в целях оптимизации лечебной тактики.
ПК-4	<p>ИД-1 ПК-4 <b>Знать:</b> : основы профилактической медицины, направленной на укрепление здоровья населения</p> <p>ИД-2 ПК-4 <b>Уметь:</b> использовать методы первичной и вторичной профилактики, устанавливать причинно- следственные связи изменений состояния здоровья от воздействия факторов среды обитания Осуществлять диспансеризацию и оценивать ее эффективность Проводить профилактические осмотры и диспансеризацию в различные периоды жизни Участвовать в разработке профилактических программ с целью снижения заболеваемости Оказывать профилактическую и медико-социальную помощь пациентам со стоматологической патологией. Оценить эффективность диспансерного наблюдения за здоровыми и хроническими больными</p> <p>ИД-3 ПК-1 <b>Владеть:</b> Получение первичной информации от пациента или его родственников/законных представителей.</p>


#### 4. ОБЩАЯ ТРУДОЕМКОСТЬ ДИСЦИПЛИНЫ

4.1. Объем дисциплины в зачетных единицах (всего) \_\_\_\_\_ 5 \_\_\_\_\_

4.2. Объем дисциплины по видам учебной работы (в часах)

Вид учебной работы	Количество часов (форма обучения: очная)		
	Всего по плану	В т.ч. по семестрам	
		А	
Контактная работа обучающихся с преподавателем в соответствии с УП			
Аудиторные занятия:			
лекции	18	18	
семинары и практические занятия	36	36	
лабораторные работы, практикумы	-	-	
Самостоятельная работа	54	54	
Форма текущего контроля знаний и контроля самостоятельной работы: тестирование, контр. работа, коллоквиум, реферат и др. (не менее 2 видов)		тестирование, собеседование, решение ситуационных задач, диагностика макро- и микро-препаратов	
Курсовая работа	-	-	
Виды промежуточной аттестации (экзамен)			
Всего часов по дисциплине	108	108	

\*В случае необходимости использования в учебном процессе частично/исключительно дистанционных образовательных технологий в таблице через слэш указывается количество часов работы ППС с обучающимися для проведения занятий в


Министерство науки и высшего образования РФ Ульяновский государственный университет	Форма	
Ф - Рабочая программа дисциплины		

дистанционном формате с применением электронного обучения.


#### 4.3. Содержание дисциплины (модуля). Распределение часов по темам и видам учебной работы:

Форма обучения \_\_\_\_\_ очная

Название разделов и тем	Всего	Виды учебных занятий				Форма текущего контроля знаний
		Аудиторные занятия		Часы на контроль знаний	Самостоятельная работа	
		Лекции	Практические занятия, семинары			
1	2	3	4	5	6	6
1. Основы детской стоматологии	7	2	2		3	тестирование, собеседование
2. Стоматологическое оборудование и инструментарий	7	2	2		3	тестирование, собеседование, решение ситуационных задач,
3. Асептика и антисептика в стоматологии.	8	2	2		4	тестирование, собеседование, решение ситуационных задач
4. Диагностика кариеса; пульпита, периодонтита, некариозных поражений твердых тканей зубов, заболеваний пародонта и СОПР.	8	2	2		4	тестирование, собеседование, решение ситуационных задач,
5. Методы лечения заболеваний твердых	8	2	2		4	тестирование,

Министерство науки и высшего образования РФ Ульяновский государственный университет	Форма	
Ф - Рабочая программа дисциплины		

тканей зубов у пациентов различного возраста.						собеседование, решение ситуационных задач,
6. Эндодонтическое лечение болезней пульпы и периодонта у пациентов различного возраста	7	1	2		4	тестирование, собеседование, решение ситуационных задач,
7. Лечение заболеваний пародонта у пациентов различного возраста	7	1	2		4	тестирование, собеседование, решение ситуационных задач
8. Лечение типичных заболеваний слизистой оболочки рта у пациентов различного возраста	7	1	2		4	тестирование, собеседование, решение ситуационных задач
9. Основные этапы лечения гингивита.	7	1	2		4	тестирование, собеседование, решение ситуационных задач, диагностика микропрепаратов
10. Основные этапы лечения пародонтита	7	1	2		4	тестирование, собеседование, решение ситуационных задач

Министерство науки и высшего образования РФ Ульяновский государственный университет	Форма	
Ф - Рабочая программа дисциплины		

11. Удаление временных и постоянных зубов у детей	7	1	2		5	тестирование, собеседование, решение ситуационных задач, работа с муляжами и рельефными таблицами
12. Клиника и лечение воспалительных заболеваний челюстно-лицевой области у детей.	8	1	2		5	тестирование, собеседование, решение ситуационных задач, работа с муляжами и рельефными таблицами
Итого	108	18	36		54	

## 5. СОДЕРЖАНИЕ ДИСЦИПЛИНЫ

**Тема 1.** Профилактика кариеса; некариозных поражений твердых тканей зубов, заболеваний пародонта и СОПР.


Профилактика основных стоматологических заболеваний у детей и подростков, формы и методы профилактики. Этиология, патогенез, патологическая анатомия, клиника, диагностика, дифференциальная диагностика, методы лечения и профилактики кариеса; пульпита, периодонтита, некариозных поражений твердых тканей зубов, заболеваний пародонта и СОПР. Оформление медицинской документации.

**Тема 2.** Диагностика кариеса; пульпита, периодонтита, некариозных поражений твердых тканей зубов, заболеваний пародонта и СОПР.

Этиология, патогенез, патологическая анатомия, клиника, диагностика, дифференциальная диагностика, методы лечения и профилактики кариеса; пульпита, периодонтита, некариозных поражений твердых тканей зубов, заболеваний пародонта и СОПР. Оформление медицинской документации.

**Тема 3.** Методы лечения заболеваний твердых тканей зубов у пациентов различного возраста

Этиология, патогенез, патологическая анатомия, клиника, диагностика, дифференциальная диагностика, методы лечения и профилактики кариеса; пульпита, периодонтита, нека-

Министерство науки и высшего образования РФ Ульяновский государственный университет	Форма	
Ф - Рабочая программа дисциплины		

риозных поражений твердых тканей зубов. Оформление медицинской документации.

**Тема 4.** Этиология, патогенез, патологическая анатомия, клиника, диагностика, дифференциальная диагностика, методы лечения и профилактики кариеса; пульпита, периодонтита, некариозных поражений твердых тканей зубов. Оформление медицинской документации.

Этиология, патогенез, патологическая анатомия, клиника, диагностика, дифференциальная диагностика, методы лечения и профилактики пульпита, периодонтита. Оформление медицинской документации.

**Тема 5.** Лечение заболеваний пародонта у пациентов различного возраста

Этиология, патогенез, патологическая анатомия, клиника, диагностика, дифференциальная диагностика, методы лечения и профилактики заболеваний пародонта. Оформление медицинской документации.

**Тема 6.** Лечение типичных заболеваний слизистой оболочки рта у пациентов различного возраста

Этиология, патогенез, патологическая анатомия, клиника, диагностика, дифференциальная диагностика, методы лечения и профилактики заболеваний СОПР и губ у детей и подростков. Оформление медицинской документации.

**Тема 7. Обезболивание и реанимация в детской хирургической стоматологии.**

Показания и противопоказания к общему и местному обезболиванию при проведении хирургических вмешательств в условиях детской стоматологической хирургической поликлиники. Значение премедикации. Виды местного обезболивания, особенности его проведения у детей. Неотложные состояния в условиях стоматологической поликлиники.

**Тема 8. Удаление временных и постоянных зубов у детей**

Операция удаления зуба. Показания в детском возрасте к удалению временных и постоянных зубов. Особенности проведения операции удаления временного зуба. Осложнения во время и после операции, их предупреждение и лечение. Оформление медицинской документации.

**Тема 9.** Клиника и лечение воспалительных заболеваний челюстно-лицевой области у детей.

Особенности развития одонтогенных воспалительных процессов в детском возрасте. Воспалительные процессы мягких тканей лица у детей. Лимфаденит. Абсцесс, флегмона. Периостит челюстных костей. Остеомиелит челюстных костей у детей. Гематогенный остеомиелит новорожденных и детей раннего возраста. Клиника, диагностика, дифференциальная диагностика, лечение у детей различного возраста. Оформление медицинской документации.

**Тема 10.** Воспалительные заболевания пародонта. Гингивит.


Гингивит катаральный, язвенно-некротический Венсана, гипертрофический. Этиология, патогенез. Роль местных и общих факторов в этиологии гингивита. Распространенность, клиника, Дифференциальная диагностика различных форм гингивита Пародонтит: острый, хронический, обострение хронического, стадия ремиссии, агрессивное течение. Локализованный, генерализованный. Этиология, патогенез, патоморфология.

Клиника, дифференциальная диагностика..

## 6. ПЕРЕЧЕНЬ ВОПРОСОВ К зачету


7. Развитие, прорезывание и рассасывание корней временных зубов. Влияние на эти процессы общего состояния организма.
8. Распространенность и интенсивность кариеса зубов у детей разного возраста. Влияние внешних и внутренних факторов на течение кариеса.
9. Особенности клинического течения кариеса временных зубов и постоянных с несформированными корнями. Дифференциальная диагностика, методы лечения.



Министерство науки и высшего образования РФ Ульяновский государственный университет	Форма	
Ф - Рабочая программа дисциплины		

Индексы интенсивности кариеса и их определение.

10. Методы профилактики кариеса зубов у детей.
11. Методы лечения кариеса разной локализации временных и постоянных зубов. Реминерализующая терапия.
12. Особенности препарирования кариозных полостей во временных и постоянных несформированных зубах у детей разного возраста.
13. Особенности применения адгезивных технологий, самопротравливающиеся адгезивные системы. Выбор пломбировочного материала в детской практике.
14. Пульпит у детей. Особенности клинического течения, дифференциальная диагностика, принципы лечения.
15. Выбор и обоснование метода лечения пульпита у детей.
16. Возможность и целесообразность сохранения пульпы или ее части при воспалении во временных и постоянных зубах в различные возрастные периоды.
17. Пульпит у детей. Показания к хирургическому методу лечения. Методики проведения.
18. Пульпит у детей. Особенности клинического течения острого пульпита. Диагностика, дифференциальный диагноз. Лечение.
19. Хронические формы периодонтита. Влияние на процесс формирования постоянных зубов и рассасывания корней временных.
20. Клинико-рентгенологическая картина хронического периодонтита в стадии обострения у детей. Дифференциальный диагноз. Лечение.
21. Хронический гранулирующий периодонтит у детей. Клиника, диагностика, лечение.
22. Методы лечения хронического периодонтита временных зубов у детей.
23. Показания к удалению зубов с хроническим периодонтитом у детей.
24. Особенности лечения хронического периодонтита постоянных зубов с несформированными корнями.
25. Врачебная тактика при травме постоянных зубов у детей с несформированными и сформированными корнями.
26. Острая травма зубов у детей. Классификация повреждений. Ушибы, вывихи, переломы. Клиника, дифференциальная диагностика, оценка жизнеспособности пульпы зуба после травмы.
27. Особенности рентгенологической диагностики челюстно-лицевой области у детей и подростков.
28. Особенности выбора методов и средств для местного обезболивания у детей при выполнении амбулаторных вмешательств в полости рта. Осложнения.
29. Особенности проведения общего обезболивания у детей при оказании стоматологической помощи. Показания и противопоказания. Подготовка пациента к наркозу.
30. Острый одонтогенный остеомиелит у детей. Особенности клиники, диагностики, лечения. Современная антибактериальная терапия.
31. Хронический одонтогенный остеомиелит. Особенности течения и лечения у детей.
32. Перелом переднего отдела альвеолярного отростка верхней и нижней челюсти. Клиническая картина. Особенности диагностики и лечения у детей.
33. Виды, локализация, клинические проявления переломов нижней челюсти и особенности лечения у детей.
34. Особенности течения челюстно-лицевых травм у детей. Этапы оказания первой помощи.
35. Планирование комплексного лечения и реабилитации детей с вторичным деформирующим остеоартрозом височно-нижнечелюстного сустава.

Министерство науки и высшего образования РФ Ульяновский государственный университет	Форма	
Ф - Рабочая программа дисциплины		

- 36.** Юношеская дисфункция височно-нижнечелюстного сустава клиника, диагностика и лечение.
- 37.** Комплексная реабилитация детей с врождёнными расщелинами верхней губы, альвеолярного отростка, твёрдого и мягкого нёба в условиях центров диспансеризации..
- 38.** Мягкотканые новообразования (гемангиомы, лимфангиомы) в челюстно-лицевой области у детей: современные методы диагностики и лечения.


## 7.САМОСТОЯТЕЛЬНАЯ РАБОТА ОБУЧАЮЩИХСЯ

Форма обучения \_\_\_\_\_ очная \_\_\_\_\_

Название разделов и тем	Вид самостоятельной работы (проработка учебного материала, решение задач, реферат, доклад, контрольная работа, подготовка к сдаче зачета, экзамена и др.)	Объем в часах	Форма контроля (проверка решения задач, реферата и др.)
Пропедевтика стоматологических заболеваний детского возраста.	проработка учебного материала, подготовка к сдаче экзамена	54	экзаменационный вопрос, собеседование, решение ситуационных задач, диагностика микропрепаратов

### 5.2. Перечень вопросов для самоконтроля при изучении разделов дисциплины

1. Кариес. Клиника, диагностика. Лечение начальных форм кариеса временных и постоянных зубов и критерии его эффективности.
2. Препарирование кариозных полостей разной локализации. Выбор пломбирочных материалов.
3. Пульпит временных зубов у детей. Этиология, патогенез, диагностика, дифференциальная диагностика. Особенности клиники.
4. Лечение пульпита временных зубов у детей.
5. Пульпит постоянных зубов у детей со сформированными и несформированными корнями.
6. Лечение пульпита постоянных зубов у детей.
7. Ошибки и осложнения при лечении пульпита. Критерии эффективности лечения.
8. Периодонтит временных зубов у детей. Клиника, диагностика, выбор метода лечения.
9. Периодонтит постоянных зубов со сформированными и несформированными корнями. Лечение. Выбор материалов для пломбирования каналов.
10. Пороки развития твердых тканей зуба. Современные методы лечения.
11. Травма зубов: ушибы, вывихи, переломы. Этиопатогенез, клиника, дифференциальная диагностика.
12. Новые методики лечения травмы зубов у детей. Ошибки, осложнения, прогноз.
13. Заболевания слизистой оболочки рта различного происхождения. Принципы лечения и профилактики.

Министерство науки и высшего образования РФ Ульяновский государственный университет	Форма	
Ф - Рабочая программа дисциплины		


14. Дифференциальная диагностика острых воспалительных заболеваний слизистой оболочки рта.
15. Болезни пародонта у детей. Новые лекарственные средства в лечении заболеваний СОПР и пародонта.
16. Профилактика болезней пародонта и слизистой оболочки полости рта.
17. Рентгенологическая диагностика заболеваний зубов и околозубных тканей в детском возрасте.
18. Особенности выбора метода и средства для местного обезболивания у детей при выполнении амбулаторных вмешательств в полости рта. Виды вмешательств. Осложнения.
19. Показания к применению общего обезболивания у детей при оказании медицинской помощи в условиях амбулаторного приёма. Противопоказания. Подготовка пациента к наркозу.
20. Острый одонтогенный остеомиелит. Этиология. Патогенез. Клиника. Диагностика. Принципы лечения. Современная антибактериальная терапия.
21. Хронический одонтогенный остеомиелит. Этиология. Патогенез. Клинико-рентгенологические формы. Особенности лечения. Профилактика. Реабилитация.
22. Перелом переднего отдела альвеолярного отростка верхней и нижней челюсти. Клиническая картина. Диагностика, лечение, прогноз.
23. Перелом нижней челюсти у детей. Виды, локализация, клинические проявления. Первая медицинская помощь. Лечение. Особенности шинирования.
24. Сочетанная черепно-челюстно-лицевая травма. Особенности течения челюстно-лицевых травм у детей. Оказание помощи на догоспитальном этапе и в специализированных учреждениях.
25. Вторичный деформирующий остеоартроз височно-нижнечелюстного сустава. Причины. Клиника. Методы обследования. Планирование комплексного лечения и реабилитации детей с данной патологией.
26. Применение компрессионно-дистракционного остеогенеза у детей.
27. Юношеская дисфункция височно-нижнечелюстного сустава. Этиология, патогенез, клиника, диагностика, лечение.
28. Врождённые расщелины верхней губы, альвеолярного отростка, твёрдого и мягкого нёба. Этапы комплексной реабилитации детей в условиях центров диспансеризации.
29. Современные методы диагностики мягкотканых новообразований (гемангиомы, лимфангиомы) в челюстно-лицевой области у детей.
30. Неотложная стоматологическая помощь детям.
31. Премедикация и обезбоживание в детской терапевтической стоматологии.
32. Показания к применению общего обезболивания у детей при оказании медицинской помощи при стоматологических вмешательствах.

## 8. ПЕРЕЧЕНЬ ОСНОВНОЙ И ДОПОЛНИТЕЛЬНОЙ УЧЕБНОЙ ЛИТЕРАТУРЫ, НЕОБХОДИМОЙ ДЛЯ ОСВОЕНИЯ ДИСЦИПЛИНЫ (МОДУЛЯ)

### а) Список рекомендуемой литературы по дисциплине «Стоматология»

#### основная:

1. Максимовский Ю.М. Терапевтическая стоматология. Кариесология и заболевания твердых тканей зубов. Эндодонтия : учебное пособие / Ю.М. Максимовский, А.В. Митронин; Максимовский Ю.М.; Митронин А.В. - Москва : ГЭОТАР-Медиа, 2019. - 480 с. - URL: <https://www.studentlibrary.ru/book/ISBN9785970452905.html> . - Режим доступа: ЭБС "Консультант студента"; по подписке. - ISBN ISBN 978-5-9704-5290-5.

Министерство науки и высшего образования РФ Ульяновский государственный университет	Форма	
Ф - Рабочая программа дисциплины		

2. Бритова, А. А. Стоматология. Эндодонтия : учебное пособие для вузов / А. А. Бритова. — 2-е изд., перераб. и доп. — Москва : Издательство Юрайт, 2019. — 198 с. — (Специалист). — ISBN 978-5-534-04503-1. — Текст : электронный // ЭБС Юрайт [сайт]. — URL: <https://urait.ru/bcode/438045>

**дополнительная:**

1. Максимовский Ю.М. Терапевтическая стоматология : учебное пособие / Ю.М. Максимовский, А.В. Митронин; Максимовский Ю.М.; Митронин А.В. - Москва : ГЭОТАР-Медиа, 2011. - 432 с. - URL: <https://www.studentlibrary.ru/book/ISBN9785970418925.html> . - Режим доступа: ЭБС "Консультант студента"; по подписке. - ISBN ISBN 978-5-9704-1892-5.
2. Базилян Э.А., Пропедевтическая стоматология : ситуационные задачи : учебное пособие / Э.А. Базилян [ и др.]; под ред. Э.А. Базиляна. - М. : ГЭОТАР-Медиа, 2016. - 272 с. - ISBN 978-5-9704-3962-3 - Текст : электронный // ЭБС "Консультант студента" : [сайт]. - URL : <http://www.studentlibrary.ru/book/ISBN9785970439623.html>
3. Марцева О. В. Способ диагностики и лечения кариеса дентина с использованием физических факторов : учеб.-метод. пособие / О. В. Марцева, В. В. Миронова; УлГУ, ИМЭиФК. - Ульяновск : УлГУ, 2015. - Загл. с титул. экрана; Электрон. версия печ. публикации. - Электрон. текстовые дан. (1 файл : 562 Кб). - Текст : электронный.- <http://lib.ulsu.ru/MegaPro/Download/MObject/64>
4. Соломатина Н. Н. Выявление онкологических заболеваний на приёме у врача стоматолога : электронный учебный курс / Н. Н. Соломатина, А. В. Смолькина. - Ульяновск : УлГУ, 2020. - URL: <https://portal.ulsu.ru/course/view.php?id=87582> . - Режим доступа: Портал ЭИОС УлГУ. - Текст : электронный.

**учебно-методическая (разработанная ННР, реализующими ОПОП ВО) литература:**

Китаева В. Н. Детская челюстно-лицевая хирургия : учебно-методические указания для организации самостоятельной работы студентов Факультета стоматологии, фармации и последипломного медицинского образование специальности 31.05.03 Стоматология / В. Н. Китаева ; УлГУ, ИМЭиФК. - 2023. - 39 с. - Неопубликованный ресурс. - URL:<http://lib.ulsu.ru/MegaPro/Download/MObject/15521>. - Режим доступа: ЭБС УлГУ. - Текст : электронный.

Согласовано:

Специалист ведущий \_\_\_\_\_ / Мажукина С. Н. / \_\_\_\_\_ / 10.05.2023

Должность сотрудника научной библиотеки


ФИО

подпись

дата

**б) программное обеспечение:**

СПС Консультант Плюс, НЭБ РФ, ЭБС IPRBooks , АИБС «Мега Про», Система «Антиплагиат.ВУЗ», ОС Microsoft Windows, Microsoft Office 2016 «МойОфис Стандартный», Автоматизированная информационная система «Витакор РМИС»  
Statistica Basic Academic for Windows 13

Министерство науки и высшего образования РФ Ульяновский государственный университет	Форма	
Ф - Рабочая программа дисциплины		

**в) Профессиональные базы данных, информационно-справочные системы**

**1. Электронно-библиотечные системы:**

1.1. Цифровой образовательный ресурс IPRsmart : электронно-библиотечная система : сайт / ООО Компания «Ай Пи Ар Медиа». - Саратов, [2023]. – URL: <http://www.iprbookshop.ru>. – Режим доступа: для зарегистрир. пользователей. - Текст : электронный.

1.2. Образовательная платформа ЮРАЙТ : образовательный ресурс, электронная библиотека : сайт / ООО Электронное издательство «ЮРАЙТ». – Москва, [2023]. - URL: <https://urait.ru>. – Режим доступа: для зарегистрир. пользователей. - Текст : электронный.

1.3. База данных «Электронная библиотека технического ВУЗа (ЭБС «Консультант студента») : электронно-библиотечная система : сайт / ООО «Политехресурс». – Москва, [2023]. – URL: <https://www.studentlibrary.ru/cgi-bin/mb4x>. – Режим доступа: для зарегистрир. пользователей. – Текст : электронный.

1.4. Консультант врача. Электронная медицинская библиотека : база данных : сайт / ООО «Высшая школа организации и управления здравоохранением-Комплексный медицинский консалтинг». – Москва, [2023]. – URL: <https://www.rosmedlib.ru>. – Режим доступа: для зарегистрир. пользователей. – Текст : электронный.

1.5. Большая медицинская библиотека : электронно-библиотечная система : сайт / ООО «Букап». – Томск, [2023]. – URL: <https://www.books-up.ru/ru/library/>. – Режим доступа: для зарегистрир. пользователей. – Текст : электронный.

1.6. ЭБС Лань : электронно-библиотечная система : сайт / ООО ЭБС «Лань». – Санкт-Петербург, [2023]. – URL: <https://e.lanbook.com>. – Режим доступа: для зарегистрир. пользователей. – Текст : электронный.

1.7. ЭБС **Znanium.com** : электронно-библиотечная система : сайт / ООО «Знаниум». - Москва, [2023]. - URL: <http://znanium.com>. – Режим доступа : для зарегистрир. пользователей. - Текст : электронный.

**2. КонсультантПлюс** [Электронный ресурс]: справочная правовая система. / ООО «Консультант Плюс» - Электрон. дан. - Москва : КонсультантПлюс, [2023].

**3. Базы данных периодических изданий:**

3.1. eLIBRARY.RU: научная электронная библиотека : сайт / ООО «Научная Электронная Библиотека». – Москва, [2023]. – URL: <http://elibrary.ru>. – Режим доступа : для авториз. пользователей. – Текст : электронный

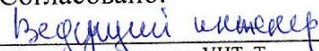
3.2. Электронная библиотека «Издательского дома «Гребенников» (Grebinnikon) : электронная библиотека / ООО ИД «Гребенников». – Москва, [2023]. – URL: <https://id2.action-media.ru/Personal/Products>. – Режим доступа : для авториз. пользователей. – Текст : электронный.


**4. Федеральная государственная информационная система «Национальная электронная библиотека»** : электронная библиотека : сайт / ФГБУ РГБ. – Москва, [2023]. – URL: <https://нэб.рф>. – Режим доступа : для пользователей научной библиотеки. – Текст : электронный.

**5. Российское образование** : федеральный портал / учредитель ФГАУ «ФИЦТО». – URL: <http://www.edu.ru>. – Текст : электронный.

**6. Электронная библиотечная система УлГУ** : модуль «Электронная библиотека» АБИС Мега-ПРО / ООО «Дата Экспресс». – URL: <http://lib.ulsu.ru/MegaPro/Web>. – Режим доступа : для пользователей научной библиотеки. – Текст : электронный.


Согласовано:

  
полномочный сотрудник УИТиТ

  
Ф.И.О.

  
Подпись

Дата

Министерство науки и высшего образования РФ Ульяновский государственный университет	Форма	
Ф - Рабочая программа дисциплины		


## 9. ПЕРЕЧЕНЬ ИНФОРМАЦИОННЫХ И ОБРАЗОВАТЕЛЬНЫХ ТЕХНОЛОГИЙ, ИСПОЛЬЗУЕМЫХ ПРИ ОСУЩЕСТВЛЕНИИ ОБРАЗОВАТЕЛЬНОГО ПРОЦЕССА ПО ДИСЦИПЛИНЕ (МОДУЛЮ), ВКЛЮЧАЯ ПЕРЕЧЕНЬ ПРОГРАММНОГО ОБЕСПЕЧЕНИЯ

На лекционных и семинарских занятиях используются следующие информационные и образовательные технологии:

- ❖ чтение лекций с использованием слайд-презентаций,
- ❖ использование видео- и/или аудио- материалов (при наличии),
- ❖ организация взаимодействия с обучающимися посредством электронной почты,
- ❖ тестирование.

## 10. МЕТОДИЧЕСКИЕ УКАЗАНИЯ ДЛЯ ОБУЧАЮЩИХСЯ ПО ОСВОЕНИЮ ДИСЦИПЛИНЫ (МОДУЛЯ)

Вид учебных занятий	Организация деятельности студента
Лекции	В ходе лекционных занятий необходимо вести конспектирование учебного материала. Обращать внимание на категории, формулировки, раскрывающие содержание тех или иных явлений и процессов, научные выводы и практические рекомендации. Желательно оставить в рабочих конспектах поля, на которых делать пометки из рекомендованной литературы, дополняющие материал прослушанной лекции, а также подчеркивающие особую важность тех или иных теоретических положений. Задавать преподавателю уточняющие вопросы с целью уяснения теоретических положений, разрешения спорных ситуаций.
Занятия семинарского типа	В ходе подготовки к занятиям семинарского типа изучить основную литературу, ознакомиться с дополнительной литературой, новыми публикациями в периодических изданиях: журналах, газетах и т.д. При этом учесть рекомендации преподавателя и требования программы дисциплины. Доработать свой конспект лекции, делая в нем соответствующие записи из литературы, рекомендованной преподавателем и предусмотренной программой дисциплины. Подготовить тезисы для выступлений по всем учебным вопросам, выносимым на занятие. Это позволяет составить концентрированное, сжатое представление по изучаемым вопросам.
Стандартизированный тестовый контроль (тестовые задания с эталоном ответа)	Тестовые задания разработаны в соответствии с рабочей программой по дисциплине. Тестовые задания позволят выяснить прочность и глубину усвоения материала по дисциплине, а также повторить и систематизировать свои знания. При выполнении тестовых заданий необходимо внимательно читать все задания и указания по их выполнению. Если не можете выполнить очередное задание, не тратьте время, переходите к следующему. Только выполнив все задания, вернитесь к тем, которые у вас не получились сразу.


Министерство науки и высшего образования РФ Ульяновский государственный университет	Форма	
Ф - Рабочая программа дисциплины		

	Старайтесь работать быстро и аккуратно. Когда выполнишь все задания работы, проверьте правильность их выполнения.
Устный ответ	На занятии каждый обучающийся должен быть готовым к выступлению по всем поставленным в плане занятия вопросам, проявлять максимальную активность при их рассмотрении. Выступление должно строиться свободно, убедительно и аргументированно. Ответ на вопрос не должен сводиться только к репродуктивному уровню (простому воспроизведению текста), не допускается и простое чтение конспекта. Необходимо, чтобы выступающий проявлял собственное отношение к тому, о чем он говорит, высказывал свое личное мнение, понимание, обосновывал его и мог сделать правильные выводы из сказанного.
Решение ситуационных задач	При решении ситуационной задачи следует проанализировать описанную в задаче ситуацию и ответить на все имеющиеся вопросы. Ответы должны быть развернутыми и обоснованными. Обычно в задаче поставлено несколько вопросов. Поэтому целесообразно на каждый вопрос отвечать отдельно. При решении задачи необходимо выбрать оптимальный вариант ее решения (подобрать известные или предложить свой алгоритмы действия).
Работа на симуляторах	Перед работой на симуляторах необходимо обобщить и систематизировать свои знания в области практического применения полученных теоретических знаний по отрабатываемому разделу/теме
Подготовка к экзамену/зачету	Для успешного прохождения промежуточной аттестации рекомендуется в начале семестра изучить программу дисциплины и перечень вопросов к экзамену/зачету по данной дисциплине, а также использовать в процессе обучения материалы, разработанные в ходе подготовки к семинарским занятиям. Это позволит в процессе изучения тем сформировать более правильное и обобщенное видение существа того или иного вопроса за счет) уточняющих вопросов преподавателю; б) подготовки ответов к лабораторным и семинарским занятиям; в) самостоятельного уточнения вопросов на смежных дисциплинах; г) углубленного изучения вопросов темы по учебным пособиям

### **11.МАТЕРИАЛЬНО-ТЕХНИЧЕСКОЕ ОБЕСПЕЧЕНИЕ ДИСЦИПЛИНЫ:**

432017, Ульяновская область, г. Ульяновск, р-н Ленинский, ул. Архитектора Ливчака, д. 2/1(помещение №22 второго этажа в соответствии с техническим паспортом от 16 февраля 2021 г.)

Аудитория -209. Актовый зал для проведения лекционных занятий, текущего контроля и промежуточной аттестации, групповых и индивидуальных консультаций. Аудитория укомплектована креслами с пюпитрами. Комплект мультимедийного оборудования: ноутбук, проектор, экран, акустическая система.

Министерство науки и высшего образования РФ Ульяновский государственный университет	Форма	
Ф - Рабочая программа дисциплины		

432017, Ульяновская область, г. Ульяновск, р-н Ленинский, ул. Архитектора Ливчака, д. 2/1 (помещение №57 подвал в соответствии с техническим паспортом от 16 февраля 2021 г.)

Аудитория -2. Аудитория для проведения практических занятий, групповых и индивидуальных консультаций, текущего контроля и промежуточной аттестации. Оборудование: Стоматологическая установка, стоматологический тренажер, Моноблок, система видеоконференцсвязи, интероральная камера, компрессор, кресло врача, инструментальный столик, шумопоглощающий короб, промежуточной аттестации, групповых и индивидуальных консультаций. Аудитория оборудована специализированной мебелью. Оборудование: вибростолик, шлифмоторы, пресс для выдавливания гипса из кювет, гипсовочные столы, столы для полировки, электрическая плита, паяльный аппарат, пресс гидравлический для штамповки коронок, вытяжка

432048, Ульяновская область, Городской округ город Ульяновск, г. Ульяновск, ул. Университетская Набережная, зд. 4Б (Помещение №28 в соответствии с техническим паспортом на здание от 26 октября 2020 года, площадь 12 м.кв.) (помещение №25 четвертого этажа в соответствии с техническим паспортом от 26.01.2011 г., площадь 24.27 м.кв.)

## **12. СПЕЦИАЛЬНЫЕ УСЛОВИЯ ДЛЯ ОБУЧАЮЩИХСЯ С ОГРАНИЧЕННЫМИ ВОЗМОЖНОСТЯМИ ЗДОРОВЬЯ**

В случае необходимости, обучающимся из числа лиц с ограниченными возможностями здоровья (по заявлению обучающегося) могут предлагаться одни из следующих вариантов восприятия информации с учетом их индивидуальных психофизических особенностей:

- для лиц с нарушениями зрения: в печатной форме увеличенным шрифтом; в форме электронного документа; в форме аудиофайла (перевод учебных материалов в аудиоформат); в печатной форме на языке Брайля; индивидуальные консультации с привлечением тифлосурдопереводчика; индивидуальные задания и консультации;
- для лиц с нарушениями слуха: в печатной форме; в форме электронного документа; видеоматериалы с субтитрами; индивидуальные консультации с привлечением сурдопереводчика; индивидуальные задания и консультации;
- для лиц с нарушениями опорно-двигательного аппарата: в печатной форме; в форме электронного документа; в форме аудиофайла; индивидуальные задания и консультации.
- в случае необходимости использования в учебном процессе частично/исключительно дистанционных образовательных технологий, организация работы ППС с обучающимися с ОВЗ и инвалидами предусматривается в электронной информационно-образовательной среде с учетом их индивидуальных психофизических особенностей.

Разработчик:



В.Н. Китаева